

吳鳳學校財團法人吳鳳科技大學

110 學年度

(自 110 年 8 月 1 日至 111 年 7 月 31 日止)

決 算 書

吳鳳學校財團法人吳鳳科技大學 110 學年度決算書

目 錄

一、決算總說明	1-4
二、平衡表	5
三、收支餘絀表	6
四、現金流量表	7
五、現金收支概況表	8
六、長期營運資產變動表	9-10
六、借款變動表	11
七、收入明細表	12
八、成本與費用明細表	13
九、現金明細表	14
十、銀行存款明細表	15
十一、應收款項明細表	16
十二、預付款項明細表	17
十三、特種基金明細表	18
十四、存出保證金明細表	19
十五、應付款項明細表	20
十六、預收款項明細表	21
十七、代收款項明細表	22
十八、存入保證金明細表	23
十九、最近 3 年財務分析表	24-25

吳鳳學校財團法人吳鳳科技大學

決 算 總 說 明

110 學年度

全 4 頁第 1 頁

壹、重要校務計畫實施績效：（計畫之實施內容、已完成或未完成之說明及因應改善措施）

一、營運計畫

本校 110 學年度營運計畫之四大主軸及展開後計畫內容如下：

主軸 A 優質校園

A1 營造優質校園	A2 組織再造	A3 學校永續經營
計畫標號與名稱	計畫標號與名稱	計畫標號與名稱
A1-1 校園環境提升計畫	A2-1 行政組織及運作機制 精進計畫	A3-1 多元生源拓展計畫
A1-2 教學環境提升計畫		A3-2 多元收入與財務健全 推動計畫
A1-3 資訊安全提升計畫		A3-4 校務研究推動計畫

主軸 B 教育卓越

B1 課程精進規劃	B2 教學成效精進	B3 學生全程輔導
計畫標號與名稱	計畫標號與名稱	計畫標號與名稱
B1-1 專業課程精進計畫	B2-1 教師專業能力提升 計畫	B3-1 學生生活輔導計畫
B1-2 全人教育課程精進計 畫	B2-2 學生學習成效計畫	B3-2 學生就業輔導計畫

主軸 C 產研扎根

C1 深化校院特色	C2 厚植研發能量
計畫標號與名稱	計畫標號與名稱
C1-1 安全科技智動化精進計畫	C2-1 研發能量提升計畫
C1-2 安全特色落實計畫	

吳鳳學校財團法人吳鳳科技大學

決算總說明

110 學年度

全 4 頁第 2 頁

	實務技術精進計畫
	C2-3 產學成果再提升與拓增計畫

主軸 D 社會責任

D1 社會服務關懷 計畫標號與名稱	D2 公共性與校務資訊公開 計畫標號與名稱
D1-1 社會服務關懷計畫服務志工培訓計畫	D2-1 經濟不利學生扶助計畫
D1-2 生命教育關懷計畫	D2-2 校務資訊與內控自我課責計畫
	D2-3 大學社會責任計畫

其中多元生源拓展計畫受國內生源驟減影響，仍須持續進行，以確保學校永續經營。

二、重要長期營運資產增置計畫

附屬機構日照中心改建工程因受原物料飆漲、缺工及疫情影響，因故暫緩執行。

三、長期債務之舉借及償還

借款期間 110 年 2 月至 119 年 9 月，自 112 年 9 月起償還本金。

四、其他重要計畫

無。

貳、決算概要：

一、收支餘絀情形

(一) 本學年度收入 5 億 7,078 萬 1,897 元，較本學年度預算數 5 億 4,617 萬 4,564 元，增加 2,460 萬 7,333 元，約 4.51%，主要係推廣、產學、補助、財務、其他收入增加所致。

(二) 本學年度成本與費用 5 億 4,360 萬 6,392 元，較本學年度預算數 5 億 7,212 萬 2,429 元，減少 2,851 萬 6,037 元，約 (4.98%)，主要

吳鳳學校財團法人吳鳳科技大學

決 算 總 說 明

110 學年度

全 4 頁第 3 頁

係董事會、行政管理、教學研究及訓輔、財務費用減少所致。

- (三) 以上總收支相抵後，計本期賸餘2,717萬5,505元，較本學年度預算數短絀2,594萬7,865元，增加5,312萬3,370元，約204.73%，主要係各項收入增加、各項成本與費用減少所致。

二、 現金流量結果

- (一) 營運活動之淨現金流入1億3,052萬3,991元。
- (二) 投資活動之淨現金流出3,539萬4,942元。現金流入合計18萬元，包括減少特種基金收現數18萬元，現金流出合計3,557萬4,942元，包括增加不動產、房屋及設備3,491萬1,883元，增加無形資產66萬3,000元，增撥特種基金59元。
- (三) 籌資活動之淨現金流出138萬1,040元。其中現金流入合計5,076萬2,939元，包括增加代收款項4,880萬1,117元及存入保證金196萬1,822元；現金流出合計5,214萬3,979元，包括減少代收款項4,880萬5,697元及存入保證金333萬8,282元。
- (四) 現金及約當現金之淨增9,374萬8,009元，係期末現金5億2,994萬7,060元，較期初現金4億3,619萬9,051元增加之數。

三、 資產負債情況

- (一) 本學年度資產25億8,760萬4,725元，包括流動資產5億3,210萬2,786元、投資、長期應收款及基金3萬1,729元，及不動產、房屋及設備淨額20億5,365萬30元、無形資產淨額179萬180元、其他資產3萬元。
- (二) 本學年度負債1億1,043萬9,468元，包括流動負債7,533萬1,758元、長期負債2,919萬及其他負債591萬7,710元。
- (三) 本學年度權益基金及餘絀24億7,716萬5,257元，包括權益基金21億6,702萬6,419元、賸餘3億1,013萬8,838元。

四、 現金收支餘絀情形

本學年度現金賸餘9,494萬9,108元。其中經常門現金收入5億9,196萬2,949元、經常門現金支出4億6,143萬8,958元、購置動產、無形資產及其他資產現金支出3,213萬5,010元及購置不動產現金支出

吳鳳學校財團法人吳鳳科技大學

決 算 總 說 明

110 學年度

全 4 頁第 4 頁

343萬9,873元。

參、其他：

一、 本學年度收支賸餘(短絀)原因及短絀因應改善措施

本學年度收支賸餘2,717萬5,505元係因採多元生源與多元開源策略，使各項收入金額略為成長；並採節流方案，使各項成本與費用項目金額略減，以產生收支賸餘。

二、 其他重要財務事項

無。

說明：單位名稱配合報表之編製主體作適當表達：(1)以學校法人為編製主體者，單位名稱為「○○學校財團法人」；(2)以學校法人所設私立學校為編製主體者，單位名稱為「○○學校」；(3)以學校法人及所設私立學校為編製主體者，單位名稱為「○○學校財團法人及所設私立學校」，且在報表名稱前加註"合併"兩字。

吳鳳學校財團法人吳鳳科技大學

平衡表

中華民國111年7月31日

全1頁第1頁
單位：新臺幣元

項 目	(本)年7月31日 決算數(1)	(上)年7月31日 決算數(2)	比較增減	
			金額 (3)=(1)-(2)	% (4)=(3)/(2)*100
資產	2,587,604,725	2,548,332,766	39,271,959	1.54
流動資產	532,102,786	445,361,891	86,740,895	19.48
現金	60,000	60,000	0	0.00
銀行存款	529,887,060	436,139,051	93,748,009	21.49
應收款項	1,779,898	8,411,040	(6,631,142)	(78.84)
預付款項	375,828	751,800	(375,972)	(50.01)
投資、長期應收款及基金	31,729	211,670	(179,941)	(85.01)
特種基金	31,729	211,670	(179,941)	(85.01)
不動產、房屋及設備	3,564,636,863	3,549,077,525	15,559,338	0.44
土地	243,079,924	243,079,924	0	0.00
土地改良物	57,116,998	56,917,998	199,000	0.35
房屋及建築	2,429,160,616	2,384,428,743	44,731,873	1.88
機械儀器及設備	585,283,879	572,506,861	12,777,018	2.23
圖書及博物	131,379,436	127,673,945	3,705,491	2.90
其他設備	118,616,010	120,179,054	(1,563,044)	(1.30)
購建中營運資產	0	44,291,000	(44,291,000)	(100.00)
累計折舊總額	(1,510,986,833)	(1,448,913,469)	(62,073,364)	4.28
不動產、房屋及設備淨額	2,053,650,030	2,100,164,056	(46,514,026)	(2.21)
投資性不動產	0	0	0	-
投資性不動產淨額	0	0	0	-
生物資產-非流動	0	0	0	-
生物資產-非流動淨額	0	0	0	-
無形資產	37,286,977	37,278,577	8,400	0.02
電腦軟體	37,286,977	37,278,577	8,400	0.02
累計攤銷總額	(35,496,797)	(34,713,428)	(783,369)	2.26
無形資產淨額	1,790,180	2,565,149	(774,969)	(30.21)
其他資產	30,000	30,000	0	0.00
存出保證金	30,000	30,000	0	0.00
合計	2,587,604,725	2,548,332,766	39,271,959	1.54
負債	110,439,468	98,343,014	12,096,454	12.30
流動負債	75,331,758	61,858,844	13,472,914	21.78
應付款項	13,402,982	15,452,607	(2,049,625)	(13.26)
預收款項	59,677,497	44,150,378	15,527,119	35.17
代收款項	2,251,279	2,255,859	(4,580)	(0.20)
長期負債	29,190,000	29,190,000	0	0.00
長期銀行借款	29,190,000	29,190,000	0	0.00
其他負債	5,917,710	7,294,170	(1,376,460)	(18.87)
存入保證金	5,917,710	7,294,170	(1,376,460)	(18.87)
權益基金及餘絀	2,477,165,257	2,449,989,752	27,175,505	1.11
權益基金	2,167,026,419	2,153,159,561	13,866,858	0.64
指定用途權益基金	211,670	473,526	(261,856)	(55.30)
未指定用途權益基金	2,166,814,749	2,152,686,035	14,128,714	0.66
餘絀	310,138,838	296,830,191	13,308,647	4.48
累積餘絀	310,138,838	296,830,191	13,308,647	4.48
權益其他項目	0	0	0	-
合計	2,587,604,725	2,548,332,766	39,271,959	1.54



吳鳳學校財團法人吳鳳科技大學

收支餘絀表
110學年度全1頁第1頁
單位：新臺幣元

(上)學年度 決算數	項 目	(本)學年度 決算數 (1)	(本)學年度 預算數 (2)	比較增減	
				金額 (3)=(1)-(2)	% (4)=(3)/(2)*100
582,023,900	各項收入	570,781,897	546,174,564	24,607,333	4.51
389,680,683	學雜費收入	388,087,881	385,420,028	2,667,853	0.69
16,040,196	推廣教育收入	13,932,456	11,500,000	2,432,456	21.15
14,919,472	產學合作收入	15,814,112	12,742,000	3,072,112	24.11
123,102,059	補助及受贈收入	115,800,488	111,912,536	3,887,952	3.47
1,933,299	財務收入	1,961,170	1,800,000	161,170	8.95
36,348,191	其他收入	35,185,790	22,800,000	12,385,790	54.32
567,011,084	各項成本與費用	543,606,392	572,122,429	(28,516,037)	(4.98)
3,567,077	董事會支出	3,373,947	6,563,332	(3,189,385)	(48.59)
88,511,690	行政管理支出	86,597,663	100,375,494	(13,777,831)	(13.73)
394,923,363	教學研究及訓練支出	378,748,065	400,445,297	(21,697,232)	(5.42)
44,248,214	獎助學金支出	38,896,781	38,710,922	185,859	0.48
13,362,959	推廣教育支出	11,028,791	9,486,887	1,541,904	16.25
14,837,383	產學合作支出	15,752,223	12,152,000	3,600,223	29.63
0	財務費用	393,565	400,000	(6,435)	(1.61)
7,560,398	其他支出	8,815,357	3,988,497	4,826,860	121.02
15,012,816	本期餘絀	27,175,505	(25,947,865)	53,123,370	-



吳鳳學校財團法人吳鳳科技大學

現金流量表
110學年度全1頁第1頁
單位：新臺幣元

項 目	(本)學年度 決算數	(上)學年度 決算數
營運活動現金流量	130,523,991	91,300,648
本期餘絀	27,175,505	15,012,816
利息股利之調整	(1,567,605)	(1,933,299)
未計利息股利之本期餘絀	25,607,900	13,079,517
調整項目		
加：不產生現金流出之成本與費用	84,572,998	85,821,371
減：不產生現金流入之收入	(977,209)	(1,188,821)
流動資產調整項目淨(增)減數	7,007,114	(1,495,942)
流動負債調整項目淨增(減)數	12,745,583	(6,848,776)
未計利息股利之現金流入(流出)	128,956,386	89,367,349
收取利息	1,961,170	1,933,299
收取股利	0	0
支付利息	(393,565)	0
營運活動淨現金流入(出)	130,523,991	91,300,648
投資活動現金流量	(35,394,942)	(72,570,631)
減少特種基金收現數	180,000	292,000
收回存出保證金收現數	0	720,000
減：增加不動產、房屋及設備付現數	(34,911,883)	(73,262,487)
增加無形資產付現數	(663,000)	(290,000)
增撥特種基金付現數	(59)	(30,144)
投資活動淨現金流入(出)	(35,394,942)	(72,570,631)
籌資活動現金流量	(1,381,040)	30,665,453
舉借長短期銀行借款收現數	0	29,190,000
增加代收款項收現數	48,801,117	39,761,977
收取存入保證金收現數	1,961,822	2,984,854
減：減少代收款項付現數	(48,805,697)	(39,198,161)
退回存入保證金付現數	(3,338,282)	(2,073,217)
籌資活動淨現金流入(出)	(1,381,040)	30,665,453
匯率變動對現金及銀行存款之影響	0	0
本期現金及銀行存款淨流入(出)	93,748,009	49,395,470
期初現金及銀行存款餘額	436,199,051	386,803,581
期末現金及銀行存款餘額	529,947,060	436,199,051



吳鳳學校財團法人吳鳳科技大學

現金收支概況表

110學年度

全1頁第1頁
單位：新臺幣元

項 目	(本)學年度 決算數 (1)	(上)學年度 決算數 (2)	比較增減	
			金額 (3)=(1)-(2)	% (4)=(3)/(2)*100
經常門現金收入	591,962,949	572,591,855	19,371,094	3.38
學雜費收入	388,087,881	389,680,683	(1,592,802)	(0.41)
推廣教育收入	13,932,456	16,040,196	(2,107,740)	(13.14)
產學合作收入	15,814,112	14,919,472	894,640	6.00
補助及受贈收入	115,800,488	123,102,059	(7,301,571)	(5.93)
財務收入	1,961,170	1,933,299	27,871	1.44
其他收入	35,185,790	36,348,191	(1,162,401)	(3.20)
減：不產生現金流入之收入	(977,209)	(1,188,821)	211,612	(17.80)
資產負債項目調整增(減)數	22,158,261	(8,243,224)	30,401,485	-
利息股利調整數	0	0	0	-
經常門現金支出	461,438,958	481,291,207	(19,852,249)	(4.12)
董事會支出	3,373,947	3,567,077	(193,130)	(5.41)
行政管理支出	86,597,663	88,511,690	(1,914,027)	(2.16)
教學研究及訓輔支出	378,748,065	394,923,363	(16,175,298)	(4.10)
獎助學金支出	38,896,781	44,248,214	(5,351,433)	(12.09)
推廣教育支出	11,028,791	13,362,959	(2,334,168)	(17.47)
產學合作支出	15,752,223	14,837,383	914,840	6.17
財務費用	393,565	0	393,565	-
其他支出	8,815,357	7,560,398	1,254,959	16.60
減：不產生現金流出之成本與費用	(84,572,998)	(85,821,371)	1,248,373	(1.45)
資產負債項目調整增(減)數	2,405,564	101,494	2,304,070	2,270.15
利息調整數	0	0	0	-
經常門現金餘絀	130,523,991	91,300,648	39,223,343	42.96
出售資產現金收入	0	0	0	-
購置動產、無形資產及其他資產現金支出	32,135,010	35,146,335	(3,011,325)	(8.57)
機械儀器及設備	27,048,568	30,026,920	(2,978,352)	(9.92)
圖書及博物	3,125,792	2,593,859	531,933	20.51
其他設備	1,297,650	2,235,556	(937,906)	(41.95)
電腦軟體	663,000	290,000	373,000	128.62
扣減不動產支出前現金餘絀	98,388,981	56,154,313	42,234,668	75.21
購置不動產現金支出	3,439,873	38,406,152	(34,966,279)	(91.04)
土地改良物	199,000	711,350	(512,350)	(72.03)
房屋及建築	3,240,873	95,000	3,145,873	3,311.45
預付工程款及未完工程	0	37,599,802	(37,599,802)	(100.00)
本期現金餘絀	94,949,108	17,748,161	77,200,947	434.98



吳鳳學校財團法人吳鳳科技大學
長期營運資產變動表
110學年度

全2頁第1頁
單位：新臺幣元

項目名稱	上學年度底止 結存金額	本學年度增加金額及預、決算數之 差異比較				本學年度減少金額及預、決算數之 差異比較				本學年度 重分類金額	本學年度底止 結存金額	備 註
		決算數	預算數	差異金額	差異%	決算數	預算數	差異金額	差異%			
不動產、房屋及設備	3,549,077,525	36,621,003	43,627,000	(7,005,997)	(16.06)	21,061,665	50,631,938	(29,570,273)	(58.40)	0	3,564,636,863	
土地	243,079,924	0	0	0	-	0	0	0	-	0	243,079,924	
土地改良物	56,917,998	199,000	0	199,000	-	0	0	0	-	0	57,116,998	
房屋及建築	2,384,428,743	55,000	0	55,000	-	0	0	0	-	44,676,873	2,429,160,616	註1
機械儀器及設備	572,506,861	30,522,279	23,620,000	6,902,279	29.22	17,745,261	47,741,778	(29,996,517)	(62.83)	0	585,283,879	註2
圖書及博物	127,673,945	3,783,101	3,050,000	733,101	24.04	77,610	20,000	57,610	288.05	0	131,379,436	
其他設備	120,179,054	1,675,750	4,457,000	(2,781,250)	(62.40)	3,238,794	2,870,160	368,634	12.84	0	118,616,010	
購建中營運資產	44,291,000	385,873	12,500,000	(12,114,127)	(96.91)	0	0	0	-	(44,676,873)	0	註3
累計減損	0	0	0	0	-	0	0	0	-	0	0	
累計折舊	1,448,913,469	83,057,419	81,855,758	1,201,661	1.47	20,984,055	50,611,938	(29,627,883)	(58.54)	0	1,510,986,833	
土地改良物	27,226,469	2,838,240	1,801,151	1,037,089	57.58	0	0	0	-	0	30,064,709	
房屋及建築	845,358,976	45,712,080	46,603,956	(891,876)	(1.91)	0	0	0	-	0	891,071,056	
機械儀器及設備	468,980,645	30,440,968	30,603,652	(162,684)	(0.53)	17,745,261	47,741,778	(29,996,517)	(62.83)	0	481,676,352	註4
其他設備	107,347,379	4,066,131	2,846,999	1,219,132	42.82	3,238,794	2,870,160	368,634	12.84	0	108,174,716	
不動產、房屋及設備 淨額	2,100,164,056	(46,436,416)	(38,228,758)	(8,207,658)	21.47	77,610	20,000	57,610	288.05	0	2,053,650,030	
投資性不動產	0	0	0	0	-	0	0	0	-	0	0	
累計減損	0	0	0	0	-	0	0	0	-	0	0	
累計折舊	0	0	0	0	-	0	0	0	-	0	0	
投資性不動產淨額	0	0	0	0	-	0	0	0	-	0	0	
無形資產	37,278,577	663,000	1,890,000	(1,227,000)	(64.92)	654,600	97,000	557,600	574.85	0	37,286,977	
電腦軟體	37,278,577	663,000	1,890,000	(1,227,000)	(64.92)	654,600	97,000	557,600	574.85	0	37,286,977	
累計減損	0	0	0	0	-	0	0	0	-	0	0	
累計攤銷	34,713,428	1,437,969	3,960,074	(2,522,105)	(63.69)	654,600	97,000	557,600	574.85	0	35,496,797	
電腦軟體	34,713,428	1,437,969	3,960,074	(2,522,105)	(63.69)	654,600	97,000	557,600	574.85	0	35,496,797	
無形資產淨額	2,565,149	(774,969)	(2,070,074)	1,295,105	(62.56)	0	0	0	-	0	1,790,180	
合計	2,102,729,205	(47,211,385)	(40,298,832)	(6,912,553)	17.15	77,610	20,000	57,610	288.05	0	2,055,440,210	



吳鳳學校財團法人吳鳳科技大學
長期營運資產變動表
110學年度

備註：

註1：車輛館轉入建築物

註2：預算少估

註3：預算多估

註4：機械儀器報廢金額多估



吳鳳學校財團法人吳鳳科技大學

借款變動表

110學年度

全1頁第1頁
單位：新臺幣元

借款對象	借款用途	借款期間	期初金額	本學年度舉借金額	本學年度償還金額	期末金額	利率	保證情形及償還方式	備註
台灣中小企業銀行嘉義分行	興建車輛科技館	110年2月 至 119年9月	29,190,000	0	0	29,190,000	1.25%	註1-1	註1-2
合計			29,190,000	0	0	29,190,000			

備註：

註1-1：定存單擔保
前三年僅付利息，第四年起本利攤還
註1-2：三、學校法人及所設私立學校符合下列條件之一者，其辦理借款無須報本部核定或備查：舉債指數等於零(詳舉債指數計算表)，無須報教育部核定或備查



吳鳳學校財團法人吳鳳科技大學

收入明細表

110學年度

全1頁第1頁
單位：新臺幣元

項 目	決算數	預算數	比較		備 註
			差異	%	
學雜費收入	388,087,881	385,420,028	2,667,853	0.69	1. 上學期學生數：4,786人。 下學期學生數：4,680人。
學費收入	315,968,088	313,756,547	2,211,541	0.70	
雜費收入	67,527,242	66,968,721	558,521	0.83	
實習實驗費收入	4,592,551	4,694,760	(102,209)	(2.18)	
推廣教育收入	13,932,456	11,500,000	2,432,456	21.15	推廣案件較原預估大幅增加
產學合作收入	15,814,112	12,742,000	3,072,112	24.11	產學案件較原預估大幅增加
補助及受贈收入	115,800,488	111,912,536	3,887,952	3.47	
補助收入	115,260,488	111,512,536	3,747,952	3.36	
受贈收入	540,000	400,000	140,000	35.00	預算採較保守估計
財務收入	1,961,170	1,800,000	161,170	8.95	
利息收入	1,961,170	1,800,000	161,170	8.95	
其他收入	35,185,790	22,800,000	12,385,790	54.32	預算採較保守估計
財產交易賸餘	190,000	0	190,000	-	預算採較保守估計
試務費收入	4,501,522	1,000,000	3,501,522	350.15	預算採較保守估計
住宿費收入	13,440,899	15,000,000	(1,559,101)	(10.39)	預算採較保守估計
雜項收入	17,053,369	6,800,000	10,253,369	150.78	預算採較保守估計
合計	570,781,897	546,174,564	24,607,333	4.51	



吳鳳學校財團法人吳鳳科技大學
成本與費用明細表
110學年度

全1頁第1頁
單位：新臺幣元

項 目	決算數	預算數	比較		備 註
			差異	%	
董事會支出	3,373,947	6,563,332	(3,189,385)	(48.59)	董事會估2名專任董事，實際僅1名，董事會議召開次數較原預計少
人事費	2,074,576	3,300,000	(1,225,424)	(37.13)	人事費包含編制人員薪資426.696
業務費	636,531	1,425,000	(788,469)	(55.33)	
出席及交通費	500,000	1,675,000	(1,175,000)	(70.15)	
折舊及攤銷	162,840	163,332	(492)	(0.30)	
行政管理支出	86,597,663	100,375,494	(13,777,831)	(13.73)	因調節開支，費用減少
人事費	68,108,284	74,872,782	(6,764,498)	(9.03)	
業務費	7,768,566	10,890,000	(3,121,434)	(28.66)	
維護費	4,605,733	7,110,000	(2,504,267)	(35.22)	
退休撫卹費	2,207,040	2,860,320	(653,280)	(22.84)	
折舊及攤銷	3,908,040	4,642,392	(734,352)	(15.82)	
教學研究及訓輔支出	378,748,065	400,445,297	(21,697,232)	(5.42)	
人事費	205,185,813	224,712,209	(19,526,396)	(8.69)	
業務費	78,734,746	80,633,365	(1,898,619)	(2.35)	
維護費	3,598,684	3,777,816	(179,132)	(4.74)	
退休撫卹費	10,726,704	10,291,799	434,905	4.23	
折舊及攤銷	80,502,118	81,030,108	(527,990)	(0.65)	
獎助學金支出	38,896,781	38,710,922	185,859	0.48	
獎學金支出	23,076,159	33,797,500	(10,721,341)	(31.72)	
政府補助獎學金支出	1,291,000	2,000,000	(709,000)	(35.45)	
民間捐贈獎學金支出	0	250,000	(250,000)	(100.00)	
學校自付獎學金支出	21,785,159	31,547,500	(9,762,341)	(30.94)	
助學金支出	15,820,622	4,913,422	10,907,200	221.99	
政府補助助學金支出	5,963,600	900,000	5,063,600	562.62	
民間捐贈助學金支出	325,252	13,422	311,830	2,323.28	
學校自付助學金支出	9,531,770	4,000,000	5,531,770	138.29	
推廣教育支出	11,028,791	9,486,887	1,541,904	16.25	隨推廣收入大幅增加而增加
人事費	5,241,592	5,068,057	173,535	3.42	
業務費	5,787,199	4,418,830	1,368,369	30.97	
產學合作支出	15,752,223	12,152,000	3,600,223	29.63	隨產學收入大幅增加而增加
人事費	6,147,127	5,760,000	387,127	6.72	
業務費	9,605,096	6,392,000	3,213,096	50.27	
財務費用	393,565	400,000	(6,435)	(1.61)	
利息費用	393,565	400,000	(6,435)	(1.61)	
其他支出	8,815,357	3,988,497	4,826,860	121.02	試務費預算少估
試務費支出	3,548,308	1,000,000	2,548,308	254.83	
超額年金給付	2,115,523	2,292,457	(176,934)	(7.72)	
雜項支出	3,151,526	696,040	2,455,486	352.78	
合計	543,606,392	572,122,429	(28,516,037)	(4.98)	



吳鳳學校財團法人吳鳳科技大學

現金明細表
111年7月31日

全1頁第1頁
單位：新臺幣元

摘 要	金 額
零用金及週轉金	60,000
合 計	60,000



吳鳳學校財團法人吳鳳科技大學

銀行存款明細表

111年7月31日

全1頁第1頁
單位：新臺幣元

摘 要	金 額
活期存款-台企銀023591	182,781,660
活期存款-台企銀104971	34,966,842
活期存款-台銀106273	37,595
活期存款-土銀107688	31,348,381
活期存款-郵局31494479	89,450
活期存款-台企銀75255	16,072,448
活期存款-台企銀075557	299,357
活期存款-台企銀076332	17,937,989
活期存款-台中銀行19111	7,202,582
活期存款-台企銀109109	556,144
定期存款-台企銀11197	105,064,556
定期存款-台中銀行19111	100,000,000
定期存款-土銀107688	30,000,000
支票存款-台企銀011190	3,408,338
支票存款-土銀8066	21,718
支票存款-05105-52	100,000
合 計	529,887,060



吳鳳學校財團法人吳鳳科技大學

應收款項明細表

111年7月31日

全1頁第1頁
單位：新臺幣元

摘 要	金 額
佳敏企業公司保證金11111601	17,000
111大專校院獎助生團體保險	7,126
111學務處約聘人員計畫	242,436
110就業學程	700,000
111結合大專校院	495,055
6月居服補助收入	139,706
7月居服服務費	12,975
7月居服補助收入費	165,600
合 計	1,779,898



吳鳳學校財團法人吳鳳科技大學

預付款項明細表

111年7月31日

全1頁第1頁
單位：新臺幣元

摘 要	金 額
預付111照顧服務員專班	8,400
預付111在校生丙級技檢術科測試	11,736
預付111-2即測即評	206,400
預付應日系學海築夢	141,292
預付111照顧服務員專班費用	8,000
合 計	375,828



吳鳳學校財團法人吳鳳科技大學
特種基金明細表
111年7月31日

全1頁第1頁
單位：新臺幣元

摘 要	金 額
弱勢助學金	31,729
合 計	31,729



吳鳳學校財團法人吳鳳科技大學

存出保證金明細表

111年7月31日

全1頁第1頁
單位：新臺幣元

摘 要	金 額
雙福郵局押標金	30,000
合 計	30,000



吳鳳學校財團法人吳鳳科技大學

應付款項明細表

111年7月31日

全1頁第1頁
單位：新臺幣元

摘 要	金 額
應付推廣費用	110,422
應付產學費用	145,777
應付行政費用	448,683
應付教學費用	5,388,611
應付其他費用	855,269
應付產學人事費	15,000
應付推廣人事費	150,060
應付行政人事費	86,949
應付教學人事費	29,000
應付機械儀器及設備	5,681,111
應付圖書及博物	114,000
應付其他設備	378,100
合 計	13,402,982



吳鳳學校財團法人吳鳳科技大學

預收款項明細表

111年7月31日

全1頁第1頁
單位：新臺幣元

摘要	金額
收111整體發展經費-資本門	7,653,230
收111生活助學金	1,462,779
收111整體發展經費-經常門	18,326,776
收勁園工作場所火災濃煙危害經費	100,000
收桃園大工路火場災因鑑定經費	88,000
收榮輔護生動物報恩主題研究經費	100,000
收鑫德輝應用進化演算法於最佳饋線安全重組經費	100,000
收欣華媒體技術在小型企業應用經費	50,000
收大富餐飲業廢棄物分析及員工衛生認知經費	100,000
收111拒毒健康新世代愛與關懷作伙來	54,000
收1111高教usr-hub計畫經費	1,000,000
收111高教計畫經費	8,518,400
收齊志TOETC全面備戰大學生英檢能力探討	100,000
111台積電供應商消防實務訓練	106,022
學雜費	9,374,783
111訓輔經費	868,068
109-110公車駛進校園計畫	241,000
111校內治安死角及設備工程	221,000
111幼兒園園長專業訓練	485,190
111嘉義縣留人留才精準就業計畫	324,868
總盈汽車人才實作培育計畫	211,000
容器串接使用場所竣工檢查研究	113,968
冠明人才實作培育計畫	168,524
111招收身心障礙	1,972,334
111高教計畫-附錄2	512,025
111僑生輔導實施計畫	99,000
111大專聘用專兼任輔導人員	155,433
111高教計畫-附錄1	3,152,887
111設立選才專案辦公室計畫	308,379
110機械新南向專班	1,236,901
111發展特色運動及改善運動訓練	230,000
109-2安管系新南向產學專班	1,032,707
110觀光新南向專班	1,210,223
合計	59,677,497



吳鳳學校財團法人吳鳳科技大學

代收款項明細表

111年7月31日

全1頁第1頁
單位：新臺幣元

摘 要	金 額
代收-所得稅款	43,071
代收-公保勞健保補充保費	477,728
代收-勞退金	62,844
代收-自提退撫基金	1,210,056
代收-即測即評	10,700
代收-閩南語考照	446,880
合 計	2,251,279



吳鳳學校財團法人吳鳳科技大學

存入保證金明細表

111年7月31日

全1頁第1頁
單位：新臺幣元

摘 要	金 額
存入保證金-廠商保證金	5,685,010
存入保證金-校友及校外人士借書保證金	135,000
存入保證金-汽機車卡保證金	42,100
存入保證金-電費儲值卡保證金	55,600
合 計	5,917,710



吳鳳學校財團法人吳鳳科技大學
最近3年財務分析表
108學年度至110學年度

全2頁第1頁
貨幣單位：新臺幣元

項目	計算公式	計算數據及比率		
		110學年度	109學年度	108學年度
學雜費收入占總收入比率(%)	學雜費收入 / 總收入 * 100%	$\frac{388,087,881}{570,781,897} * 100\% = 67.99\%$	$\frac{389,680,683}{582,023,900} * 100\% = 66.95\%$	$\frac{406,114,291}{586,603,929} * 100\% = 69.23\%$
流動比率(%)	流動資產 / 流動負債 * 100%	$\frac{532,102,786}{75,331,758} * 100\% = 706.35\%$	$\frac{445,361,891}{61,858,844} * 100\% = 719.96\%$	$\frac{394,470,479}{65,266,062} * 100\% = 604.40\%$
負債比率(%)	$\frac{(\text{負債總額} - \text{應付代管資產}) / (\text{資產總額} - \text{代管資產淨額}) * 100\%}{100\%}$	$\frac{(110,439,468-0)}{(2,587,604,725-0)} * 100\% = 4.27\%$	$\frac{(98,343,014-0)}{(2,548,332,766-0)} * 100\% = 3.86\%$	$\frac{(71,648,595-0)}{(2,506,625,531-0)} * 100\% = 2.86\%$
學雜費收入變動率(%)	$\frac{(\text{本學年度學雜費收入} - \text{上學年度學雜費收入}) / \text{上學年度學雜費收入} * 100\%}{100\%}$	$\frac{(388,087,881 - 389,680,683)}{389,680,683} * 100\% = -0.41\%$	$\frac{(389,680,683 - 406,114,291)}{406,114,291} * 100\% = -4.05\%$	$\frac{(406,114,291 - 424,659,921)}{424,659,921} * 100\% = -4.37\%$
現金餘絀變動率(%)	$\frac{(\text{本學年度扣減不動產前現金餘絀} - \text{上學年度扣減不動產前現金餘絀}) / \text{本學年度總收入} * 100\%}{100\%}$	$\frac{(98,388,981 - 56,154,313)}{570,781,897} * 100\% = 7.40\%$	$\frac{(56,154,313 - 40,933,876)}{582,023,900} * 100\% = 2.62\%$	$\frac{(40,933,876 - 29,465,693)}{586,603,929} * 100\% = 1.96\%$
本期餘絀比率(%)	本期餘絀 / 總收入 * 100%	$\frac{27,175,505}{570,781,897} * 100\% = 4.76\%$	$\frac{15,012,816}{582,023,900} * 100\% = 2.58\%$	$\frac{4,998,452}{586,603,929} * 100\% = 0.85\%$
現金流量比率(%)	$\frac{(\text{營運活動現金流量} + \text{附屬機構淨匯回款} - \text{購置動產、無形資產及其他資產現金支出}) / \text{流動負債} * 100\%}{100\%}$	$\frac{(130,523,991 - 0 - 32,135,010)}{75,331,758} * 100\% = 130.61\%$	$\frac{(91,300,648 + 0 - 35,146,335)}{61,858,844} * 100\% = 90.78\%$	$\frac{(85,352,128 + 0 - 44,418,252)}{65,266,062} * 100\% = 62.72\%$
速動比率(%)	$\frac{(\text{流動資產} - \text{存貨} - \text{預付款項}) / \text{流動負債} * 100\%}{100\%}$	$\frac{(532,102,786 - 0 - 375,828)}{75,331,758} * 100\% = 705.85\%$	$\frac{(445,361,891 - 0 - 751,800)}{61,858,844} * 100\% = 718.75\%$	$\frac{(394,470,479 - 0 - 1,019,643)}{65,266,062} * 100\% = 602.84\%$
負債權益比率(%)	$\frac{\text{總負債期末餘額} / (\text{累積餘絀} - \text{未指定用途權益基金}) * 100\%}{100\%}$	$\frac{110,439,468}{(310,138,838 + 2,166,814,749)} * 100\% = 4.46\%$	$\frac{98,343,014}{(296,830,191 + 2,152,686,035)} * 100\% = 4.01\%$	$\frac{71,648,595}{(262,061,360 + 2,171,560,668)} * 100\% = 2.94\%$





吳鳳學校財團法人吳鳳科技大學
最近3年財務分析表
108學年度至110學年度


全2頁第2頁
 貨幣單位：新臺幣元

項目	計算公式	計算數據及比率		
		110學年度	109學年度	108學年度
短期可用資金比率	【現金及銀行存款+流動金融資產+應收款項-(流動負債-預收款項+存入保證金+應付退休及離職金)】/人事費總額(含退休撫卹及超額年金給付)*100% 100%	529,947,060+0+1,779,898-(75,331,758-59,677,497+5,917,710+0) 301,806,659 *100% =169.03%	436,199,051+0+8,411,040-(61,858,844-44,150,378+7,294,170+0) 315,429,499 *100% =-133.03%	386,803,581+0+6,647,255-(65,266,062-50,629,817+6,382,533+0) 319,528,559 *100% =116.56%
短期可用資金	現金及銀行存款+流動金融資產+應收款項-(流動負債-預收款項+存入保證金+應付退休及離職金)	529,947,060+0+1,779,898-(75,331,758-59,677,497+5,917,710+0) =510,154,987	436,199,051+0+8,411,040-(61,858,844-44,150,378+7,294,170+0) =-419,607,455	386,803,581-0+6,647,255-(65,266,062-50,629,817+6,382,533+0) =372,432,058
舉債指數	(貨幣性負債-貨幣性資產)/扣減不動產支出前現金餘絀	(50,761,971-531,788,687) 98,388,981 =0.00	(54,192,636-444,851,761) 56,154,313 =0.00	(21,018,778-394,674,362) 40,933,876 =0.00



製 表： 劉素碧 

主辦會計： 白純菁 

校 長： 蔡宏榮 

董 事 長： 胡宗鑫 