



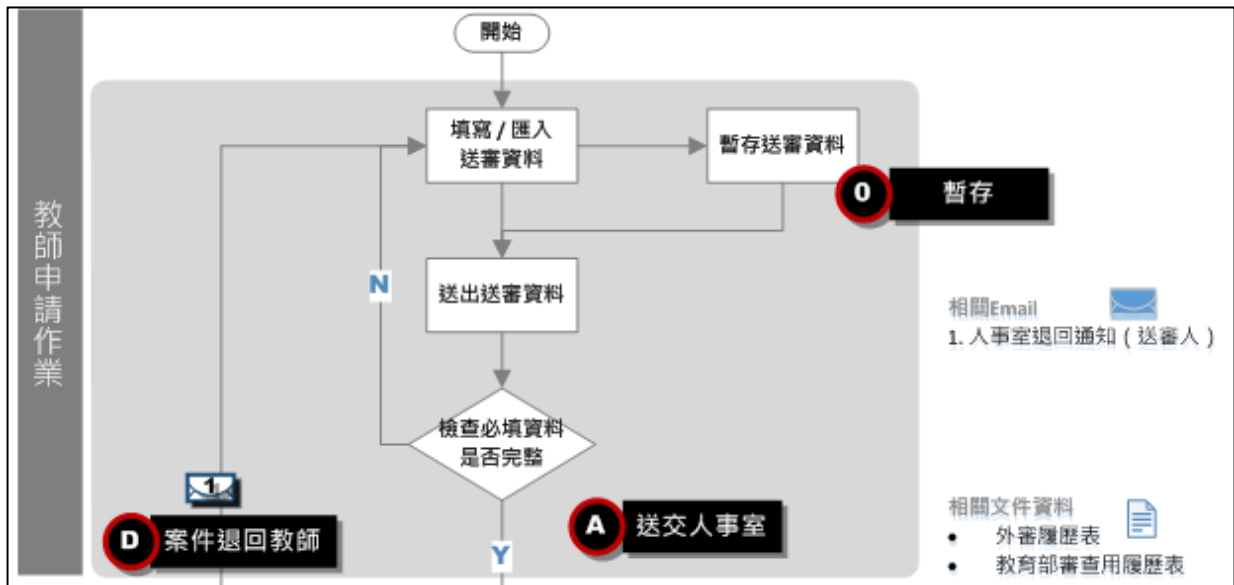
教育部 102 年大專教師資格審查系統建置案

系統操作手冊

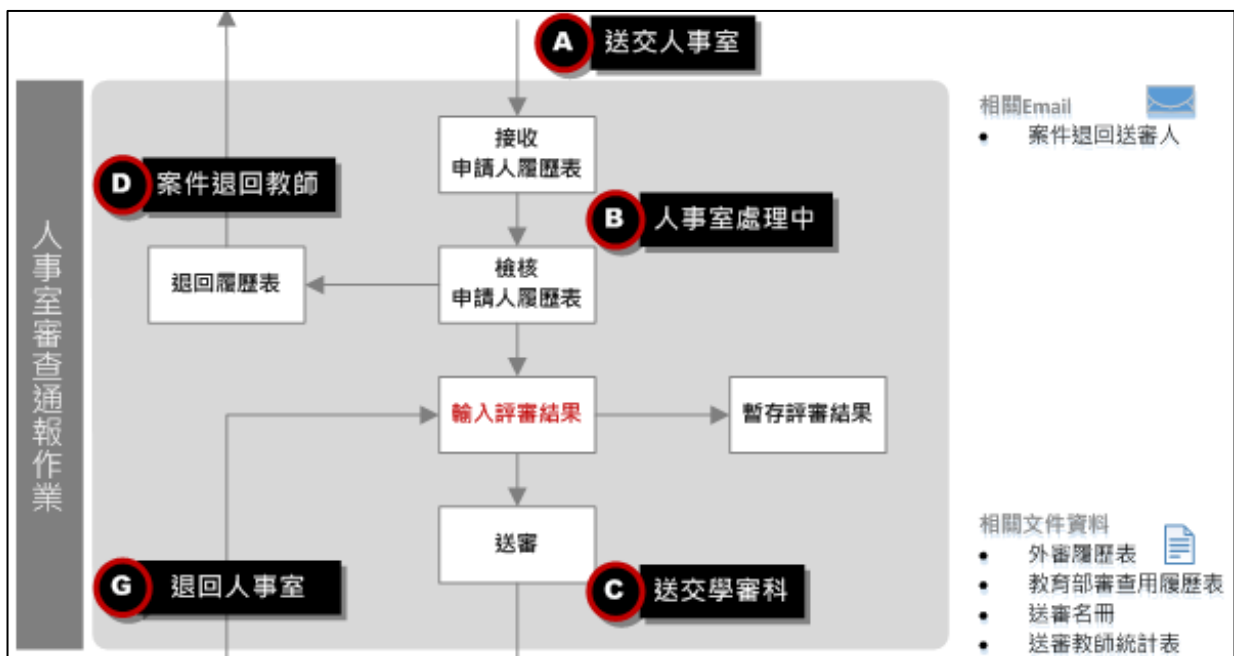
壹、整體系統說明

一、送審流程說明

(一)教師申請作業



(二)人事室審查通報



二、網站功能說明

(一)公告訊息

系統首頁顯示公告訊息。



教育部高教司教師資格及學術審查科
大專教師送審通報系統

公告 業務簡介 下載專區 問題諮詢 使用說明

最新消息

發佈日期	標題
103/06/06	20140606(五)
103/06/04	103-06-04test1
103/06/04	103-06-04yaogo
103/06/04	103-06-03test3
103/06/04	103-06-03
103/06/03	修改標題-更新ie10.0版, 請先點選ie相容性檢視, 即可查到教師申請作業/線上填

Records from 1 to 15 of 19

使用者登入

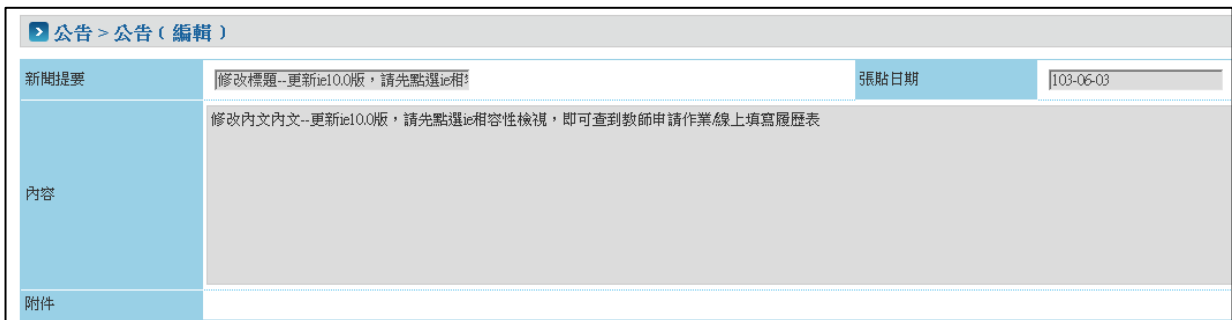
請輸入帳號

帳號

密碼

[忘記密碼](#) | [註冊](#)

點公告訊息標題，可瀏覽內容，及相關資料附件。



公告 > 公告 (編輯)

新聞提要: 修改標題-更新ie10.0版, 請先點選ie相

張貼日期: 103-06-03

內容: 修改內文內文-更新ie10.0版, 請先點選ie相容性檢視, 即可查到教師申請作業/線上填寫履歷表

附件:

(二)網站其他各項功能對應。



教育部高教司教師資格及學術審查科
大專教師送審通報系統

公告 業務簡介 下載專區 問題諮詢 使用說明

最新消息

發佈日期	標題
103/06/06	20140606(五)
103/06/04	103-06-04test1
103/06/04	103-06-04yaogo
103/06/04	103-06-03test3
103/06/04	103-06-03
103/06/03	修改標題-更新ie10.0版, 請先點選ie相容性檢視, 即可查到教師申請作業/線上填

Records from 1 to 15 of 19

使用者登入

請輸入帳號

帳號

密碼

[忘記密碼](#) | [註冊](#)

業務簡介

- 業務簡介
- 送審流程說明圖

下載專區

- 資料下載

問題諮詢

- 常見問題集
- 問題反應
- 查詢回覆結果

使用說明

- 操作手冊下載
- 線上教學影片

貳、教師申請作業

網址：<http://www.schprs.edu.tw/>

一、帳號註冊

點選「註冊」。



發佈日期	標題
2014/06/03	103-06-03
2014/06/03	103-06-03test3
2014/06/03	103-06-03test2
2014/06/03	103-06-03test
2014/05/30	103-05-30yaogo
2014/05/30	05-30yaogo_test
2014/05/28	0528yaogotest2
2014/05/28	0528yaogo test
2014/05/28	測試0528
2014/05/27	0527測試新增公告
2014/05/16	測試公開
2014/05/16	2014-05-16dwgdwq
2014/03/05	最新公開無附檔
2014/03/05	最新公開無附檔
2014/02/12	最新公開有附檔

轉頁至「閱讀服務規章」頁面。



歡迎您註冊本部教師升等系統的帳號，茲將相關注意事項說明如下：

- 您所填寫的註冊資料，僅用於本部學術業務相關用途，請安心詳實填寫，詳細說明請參考本部 [隱私權保護政策](#) 及 [資訊安全政策](#) 與 [個人資料用途說明](#)。
- 如有問題請洽本部資訊客服專線：(02)27841059 或Email至 misservice@moe.gov.tw，及 [相關業務人員](#)。
- 其他業務流程可參考 [送審流程說明圖](#)。

我已閱讀以上相關訊息

勾選同意閱讀服務規章才可進行註冊。



註冊

1. 註冊說明 2. 填寫註冊資料(*為必填資料) 3. 送出註冊申請(*為必填資料)

歡迎您註冊本部教師升等系統的帳號，茲將相關注意事項說明如下：

- 您所填寫的註冊資料，僅用於本部學術業務相關用途，請安心詳實填寫，詳細說明請參考本部 [隱私權保護政策](#) 及 [資訊安全政策](#) 與 [個人資料用途說明](#)。
- 如有問題請洽本部資訊客服專線：(02)27841059 或Email至 misservice@moe.gov.tw，及 [相關業務人員](#)。
- 其他業務流程可參考 [送審流程說明圖](#)。

我已閱讀以上相關訊息

上一步 下一步

填寫註冊資料：

1. 英文名字以護照相同
2. 備用信箱必填
3. 服務機關：吳鳳學校財團法人吳鳳科技大學

註冊

1. 註冊說明 2. 填寫註冊資料(*為必填資料) 3. 送出註冊申請(*為必填資料)

帳號資料

*使用者帳號

*個人統一編號 (外籍人士若無身分證號，請輸入居留證號)

*出生日期 (民國yyyMMdd)

*電子郵件 (為避免收不到系統訊息，請填寫學校Email，未來調職仍可修改)

*確認電子郵件 (請勿直接複製上方Email)

其他資料

*姓名 (中文)

*英文名(First name) *英文姓(Last name)

*性別 男 女

郵遞區號 聯絡地址

*聯絡電話(公)

聯絡電話(宅)

手機電話

傳真

*個人備用信箱

*服務機關

上一步 下一步

再次確認註冊資料，確認後存檔送出帳號申請。

註冊

1. 註冊說明 2. 填寫註冊資料(*為必填資料) 3. 送出註冊申請(*為必填資料)

帳號資料

*使用者帳號: testTeacher

*個人統一編號: W195749135 (外籍人士若無身分證號, 請輸入居留證號)

*出生日期: 70-05-01

*電子郵件: @hyweb.com.tw (為避免收不到系統訊息, 請填寫學校Email, 未來調職仍可修改)

其他資料

*姓名: hyweb教師測試帳號 (中文)

*英文名: hyweb *英文姓: test

*性別: 男

郵遞區號: 聯絡地址:

*聯絡電話(公): 23956966

聯絡電話(宅):

手機電話:

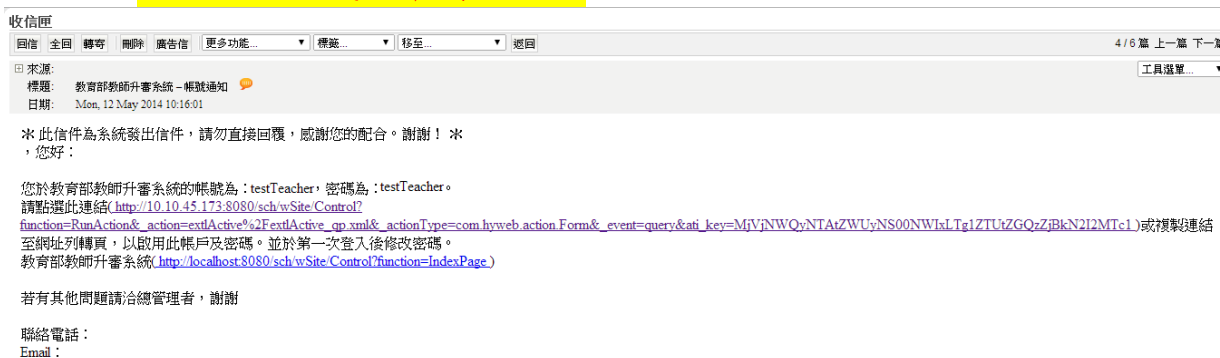
傳真:

*個人備用信箱: @gmail.com

*服務機關: 東海大學


上一步 存檔

經由註冊時填寫的服務機關學校的人事室審核後, 收到 E-mail 通知啟用帳號, 成功申請帳號。



二、忘記密碼

點選忘記密碼功能。



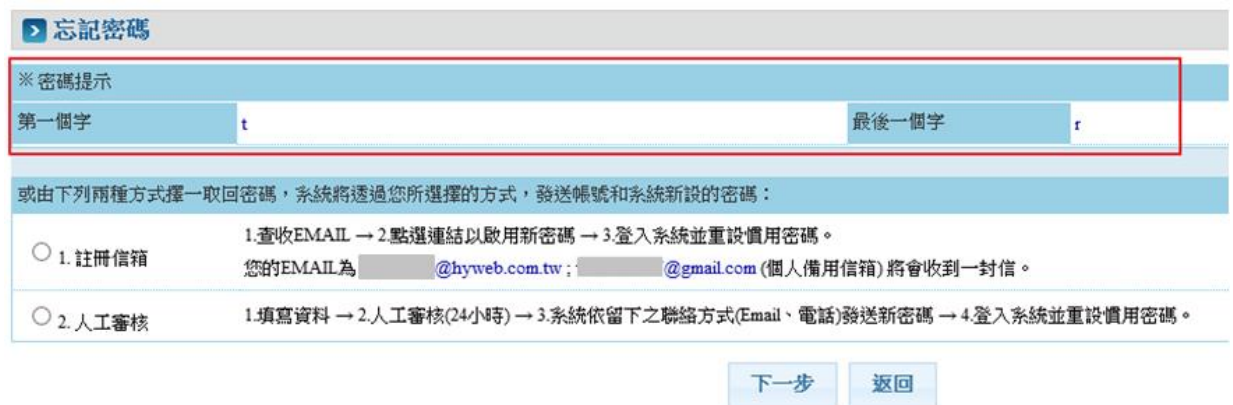
The screenshot shows the 'Forgot Password' function on the Hyweb system homepage. The page title is '教育部高教司教師資格及學術審查科 大專教師送審通報系統'. The main content area is titled '忘記密碼' and contains a form for entering identification information. The form includes fields for '個人統一編號' (W195749135), '中文姓名' (hyweb教師測試帳號), '生日(民國年)' (70), '生日(月)' (05), '生日(日)' (01), and a '重新產生驗證碼' button with the code '6637'. There are '下一步' and '取消' buttons at the bottom.

輸入驗證身分資料。



The screenshot shows the 'Forgot Password' form with the '密碼提示' (Password Hint) step highlighted. The form displays the first and last characters of the password: '第一個字' (first character) is 't' and '最後一個字' (last character) is 'r'. Below this, there are two options for receiving the password: '1. 註冊信箱' (Registered mailbox) and '2. 人工審核' (Manual review). The '1. 註冊信箱' option is selected. The form also includes a '下一步' (Next) button and a '返回' (Back) button.

驗證基本資料成功會先提示密碼第一個字及最後一個字。



The screenshot shows the 'Forgot Password' form with the '密碼提示' (Password Hint) step highlighted. The form displays the first and last characters of the password: '第一個字' (first character) is 't' and '最後一個字' (last character) is 'r'. Below this, there are two options for receiving the password: '1. 註冊信箱' (Registered mailbox) and '2. 人工審核' (Manual review). The '1. 註冊信箱' option is selected. The form also includes a '下一步' (Next) button and a '返回' (Back) button.

選擇取回密碼方式：選擇註冊信箱，E-mail 信箱收到重新配發新密碼的信件。



忘記密碼

※ 密碼提示

第一個字 最後一個字

或由下列兩種方式擇一取回密碼，系統將透過您所選擇的方式，發送帳號和系統新設的密碼：

1. 註冊信箱 1.查收EMAIL → 2.點選連結以啟用新密碼 → 3.登入系統並重設慣用密碼。
您的EMAIL為 @hyweb.com.tw; @gmail.com (個人備用信箱) 將會收到一封信。

2. 人工審核 1.填寫資料 → 2.人工審核(24小時) → 3.系統依留下之聯絡方式(Email、電話)發送新密碼 → 4.登入系統並重設慣用密碼。



選擇取回密碼方式：人工審核，輸入 E-mail、電話及審核的學校，經由學校人事室審核後，收到 E-mail 通知新密碼。

忘記密碼

※ 密碼提示

第一個字 最後一個字

或由下列兩種方式擇一取回密碼，系統將透過您所選擇的方式，發送帳號和系統新設的密碼：

1. 註冊信箱 1.查收EMAIL → 2.點選連結以啟用新密碼 → 3.登入系統並重設慣用密碼。
您的EMAIL為 @hyweb.com.tw; @gmail.com (個人備用信箱) 將會收到一封信。

2. 人工審核 1.填寫資料 → 2.人工審核(24小時) → 3.系統依留下之聯絡方式(Email、電話)發送新密碼 → 4.登入系統並重設慣用密碼。

*Email:

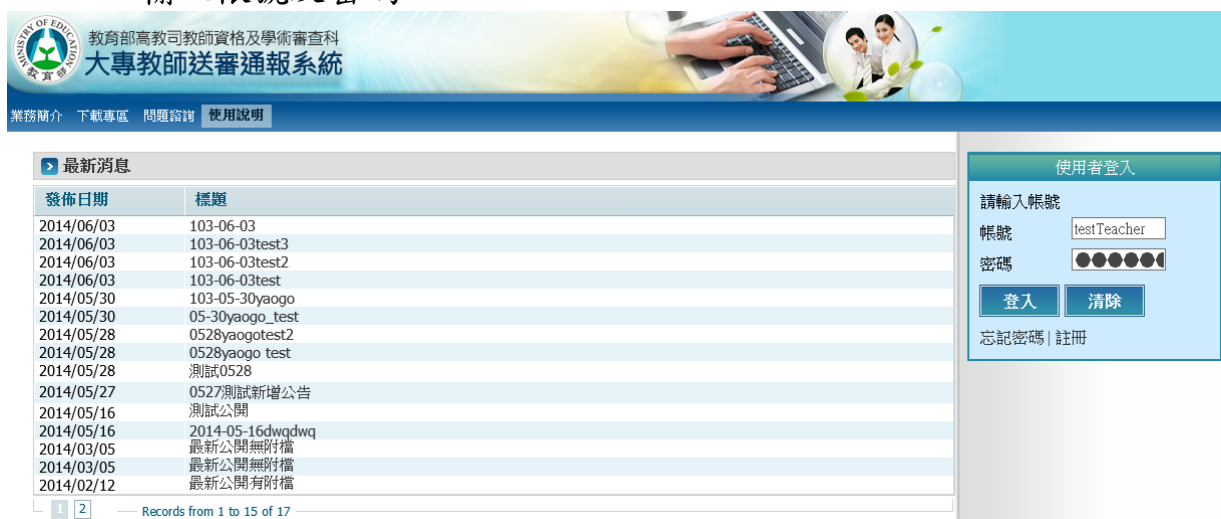
聯絡電話:

現任暨送審學校:

*聯絡電話:

三、登入

輸入帳號及密碼。



成功登入系統。



四、填寫/匯入履歷表-每次僅能申請一個案件

點「教師申請作業>填寫/匯入履歷表」，點「新增」按鈕。



選擇審查類別或匯入履歷表檔案。**6選1，不要選錯類別。**

教師申請作業 > 填寫匯入履歷表

審查申請

請選擇審查類別或匯入履歷表

*說明：系統於民國103年08月01日改版，若您為舊有之檔案格式可能無法匯入。

審查類別

匯入履歷表

- 請選擇
- 文憑送審
 - 專門著作
 - 藝術作品
 - 技術報告
 - 體育成就
 - 教學實務成果

瀏覽...

確認

取消

依序填寫基本資料。→ 此處基本資料為唯讀，若要修改請至個人帳號維護，操作說明如 p15。

教師申請作業 > 填寫匯入履歷表

基本資料	學歷資料	歷次送審資料	代表著作	參考著作	參考資料
個人基本資料(如欲修改個人相關資料，請至個人資料維護中調整)					
中文姓名	hyweb教師測試系統	英文名	HYWEB TEST	英文姓	TEACHER
身分證字號或外僑居留統一證號	W195749135	性別	男	生日	70/05/01
電話(公)	23956966	電話(宅)		手機	
電子郵件	hhyweb.com.tw	住址	台北市中正區重慶南路二段51號		
案件基本資料					
*送審學校	東海大學	查詢學校		審查類別	專門著作
*科系別	綜合教育學類	查詢科系	科系別開查找不到欲選擇的科系時，可選擇相近的科系別，於列印後手動修改履歷表紙本。		
*送審資格	副教授	*專業任別	專任	*新聘或升等	新聘
新/舊制	新制	法令依據	依教育人員任用條例第17條第 1		教授學者審驗
相關檢附文件	1. 博士學位證書 2. 博士後四年專門職務證明 3. 現職聘書				
法令說明	<p>新制</p> <p>第17條 副教授應具有下列資格之一：</p> <p>一、具有博士學位或其同等學歷證書，曾從事與所習學科有關之研究工作，專門職業或業務四年以上，並有專門著作者。</p> <p>二、曾任助理教授三年以上，成績優良，並有專門著作者。</p> <p>舊制</p> <p>第30-1條 本條例修正施行前已取得講師、助教證書之現職人員，如繼續任教而未中斷，得依原升等辦法送審，不受大學法第二十九條之限制。社會教育機構專業人員及學術研究機構研究人員原依本條例聘任者，得比照辦理。</p> <p>第17條 副教授應具有下列資格之一：</p> <p>一、具有博士學位或其同等學歷證書，成績優良，並有專門著作者。</p> <p>二、具有碩士學位或其同等學歷證書，曾從事與所習學科有關之研究工作，專門職業或業務四年以上，成績優良並有專門著作者。</p> <p>三、曾任講師三年以上，成績優良，並有專門著作者。</p>				
備註：列印時請於本頁下方					
列印履歷表(教育部審選用)：教育部全部或部分授權自行審查教師資格者即 1 份，非教育部授權自行審查教師資格者即 2 份。					
列印履歷表(外審用)：高科以上學校教師資格審定辦法第 27 條規定，專門著作、體育成就證明、技術報告送審者，本部一次送三位學者專家審查(請印 3 份)；以作品、藝術成就證明送審者，本部一次送四位學者專家審查(請印 4 份)。					

暫存

退出

返回

列印教育部審查用履歷表

列印外審用履歷表



填寫學經歷資料。

教師申請作業 > 填寫個人履歷表

基本資料	學歷資料	歷次服務資料	代表著作	參考著作	參考資料
*學術專長	教育心理學				
*任教科目一	教育心理學	*時數	6 小時/週		
任教科目二		*時數	小時/週		
大學以上學歷					
1					
學校名稱	東海大學	科系別	教育心理學	<input checked="" type="radio"/> 最高學位	
學位名稱	博士	國家或地區	暫持台灣		
畢業校記	9010 民國yyymm	-	9312	授予學位	9401 民國yyymm
2					
學校名稱		科系別		<input type="radio"/> 最高學位	
學位名稱		國家或地區	== 請選擇 ==		
畢業校記		民國yyymm	-	授予學位	
3					
學校名稱		科系別		<input type="radio"/> 最高學位	
學位名稱		國家或地區	== 請選擇 ==		
畢業校記		民國yyymm	-	授予學位	
論文名稱					
碩士論文名稱	留守兒童人格類型與心理健康水平		指導教授	張曉曉	
博士論文名稱	人格健全是學校心理諮詢的目標		指導教授	張曉曉	
現職與經歷					
1					
服務機關名稱	東海大學	職別	助教	專兼任	== 請選擇 ==
在職校迄年月	09401 民國yyymm	-	09906 民國yyymm	合計年資	05 年 06 月
2					
服務機關名稱		職別		專兼任	== 請選擇 ==
在職校迄年月		民國yyymm	-	合計年資	年 月
3					
服務機關名稱		職別		專兼任	== 請選擇 ==
在職校迄年月		民國yyymm	-	合計年資	年 月
4					
服務機關名稱		職別		專兼任	== 請選擇 ==
在職校迄年月		民國yyymm	-	合計年資	年 月
5					
服務機關名稱		職別		專兼任	== 請選擇 ==
在職校迄年月		民國yyymm	-	合計年資	年 月



填寫歷次送審資料。

教師申請作業 > 填寫/匯入履歷表

基本資料 | 學經歷資料 | 歷次送審資料 | 代表著作 | 參考著作 | 參考資料

已審定之最高等級教師資格

*等級: 講師 | 證書字號: 證 | 字第: 000111111 | 號 | 起資年月: 10002 | 民國yyymm

最近3次送審各級教師資格之代表著作名稱

*最近一次送審資料: 有 無

1

著作名稱: 人格健全是學校心理諮詢的目標 | 送審等級: 講師 | 審定年月: 10002 | 民國yyymm | 是否通過: 有

2

著作名稱: | 送審等級: == 請選擇 == | 審定年月: | 民國yyymm | 是否通過: == 請選擇 ==

3

著作名稱: | 送審等級: == 請選擇 == | 審定年月: | 民國yyymm | 是否通過: == 請選擇 ==

備註: 列印功能於本頁下方
 列印履歷表(教育部審查用): 教育部全部或部分授權自行審查教師資格者印1份, 非教育部授權自行審查教師資格者印2份。
 列印履歷表(外審用): 專科以上學校教師資格審定辦法第27條規定, 專門著作、體育成就證明、技術報告送審者, 本部一次送三位學者專家審查(請印3份); 以作品、藝術成就證明送審者, 本部一次送四位學者專家審查(請印4份)。

暫存 | 送出 | 返回 | 列印教育部審查用履歷表 | 列印外審用履歷表

填寫代表著作。代表著作只能新增一筆，依據不同的審查類別，可新增的代表著作類別不同。請點「新增」。

教師申請作業 > 填寫/匯入履歷表

基本資料 | 學經歷資料 | 歷次送審資料 | 代表著作 | 參考著作 | 參考資料

新增

代表著作

排序	刪除	編輯	著作類型	代表著作名稱	所屬學術領域
----	----	----	------	--------	--------

不同的審查類別，可新增的代表著作類別不同。

	文憑送審	專門著作	藝術作品	技術報告	體育成就	教學實務成果
1. 期刊論文	※	※				※
2. 專書	※	※				※
3. 專書章節	※	※				※
4. 研討會論文	※	※				※

	文憑送審	專門著作	藝術作品	技術報告	體育成就	教學實務成果
5. 碩博士論文	※					
6. 藝術作品	※		※			
7. 技術報告	※			※		
8. 體育成就證明	※				※	
9. 學術實務成果報告	※					※

選擇類別。

填入資料。



新增完成代表著作。

教師申請作業 > 填寫/匯入履歷表

基本資料 | 學經歷資料 | 歷次送審資料 | **代表著作** | 參考著作 | 參考資料

新增

代表著作

排序	刪除	編輯	著作類型	代表著作名稱	所屬學術領域
1	刪除	編輯	專書論文	關於不同網絡成癮亞型大學生的心理健康水平差異及其與人格的關係	教育心理學

填寫參考著作。參考著作可新增多筆資料。

教師申請作業 > 填寫/匯入履歷表

基本資料 | 學經歷資料 | 歷次送審資料 | 代表著作 | **參考著作**

新增

新增參考著作，請選擇類別

- 期刊論文
- 專書
- 專書論文
- 研討會論文
- 博士論文
- 藝術作品
- 技術報告
- 體育成就證明
- 教學實務成果

下一步 關閉

填寫參考著作欄位內容。

新增參考著作

教師申請作業 > 填寫/匯入履歷表

著作類型	期刊論文		
*論文名稱	人格健全是學校心理諮詢的目標		
期刊名稱	教育與心理研究期刊	期刊卷期	第20期
所屬學術領域科目	教育	接受/出版刊登時間	10101 (民國yyymm)
所用語文	中文	字數	3022
		合著者姓名	無

存檔 關閉

新增完成參考著作資料。直接拖曳資料上下移動即可排序資料位置。

教師申請作業 > 填寫/匯入履歷表

基本資料 | 學經歷資料 | 歷次送審資料 | 代表著作 | **參考著作** | 參考資料

新增

參考著作

排序	刪除	編輯	著作類型	參考著作名稱	所屬學術領域科目
1	刪除	編輯	期刊論文	人格健全是學校心理諮詢的目標	教育
2	刪除	編輯	研討會論文	兒童人格是學校心理諮詢的目標	教育

填寫參考資料。

教師申請作業 > 填寫/匯入履歷表

基本資料 | 學經歷資料 | 歷次送審資料 | 代表著作 | 參考著作 | **參考資料**

參考資料(僅需列表, 無需檢附資料報部)

測試參考資料(僅需列表, 無需檢附資料報部)

測試參考資料第2行

|

備註：列印功能於本頁下方
 列印履歷表(教育部審查用)：教育部全部或部分授權自行審查教師資格者 印 1 份，非教育部授權自行審查教師資格者印 2 份。
 列印履歷表(外審用)：專科以上學校教師資格審定辦法第 27 條規定，專門著作、體育成就證明、技術報告送審者，本部一次送三位學者專家審查 (請印 3 份)；以作品、藝術成就證明送審者，本部一次送四位學者專家審查 (請印 4 份)。

暫存 | 送出 | 返回 | 列印教育部審查用履歷表 | 列印外審用履歷表

點選「暫存」暫時儲存資料或「送出」將送審案件送至人事室審核。
 若未選擇「暫存」則資料會消失；且必填欄位皆需填寫才能暫存。
 全部填完且按暫存後才按送出。

本頁下方

部審查用)：教育部全部或部分授權自行審查教師資格者 印 1 份，非教育部授權自行審查教師資格者印 2 份。
 用)：專科以上學校教師資格審定辦法第 27 條規定，專門著作、體育成就證明、技術報告送審者，本部一次送三位學者專家審查 (請印 3 份)；以作品、藝術成就證明送審者，本部一次送四位學者專家審查 (請印 4 份)。

確認視窗

請確認是否儲存？

確認 取消

暫存 | 送出 | 返回 | 列印教育部審查用履歷表 | 列

五、個人資料管理

點選「系統管理>個人資料管理」。



可修改密碼、基本聯絡資訊，修改完成後點「存檔」。

系統管理 > 個人資料管理

*為必填資料，若欲更改「個人統一編號」、出生日期、中英文姓名，請向教育部提出公文申請。

帳號資料	
個人統一編號	<input type="text" value="TW196749135"/>
出生日期	<input type="text" value="70-08-01"/>
使用者帳號	<input type="text" value="testTeacher"/>
舊密碼	<input type="password"/> 無修改則不需填寫
新密碼	<input type="password"/>
確認新密碼	<input type="password"/>

其他資料	
*姓名	<input type="text" value="hyweb教師測試帳號 (中文)"/>
*英文名(First name)	<input type="text" value="HYWEB TEST"/>
*英文姓(Last name)	<input type="text" value="TEACHER"/>
*性別	<input type="text" value="男"/>
*Email	<input type="text" value="...@hyweb.com.tw"/>
郵遞區號	<input type="text" value="10067"/>
聯絡地址	<input type="text" value="台北市中正區重慶南路二段51號"/>
*聯絡電話(公)	<input type="text" value="23966966"/>
聯絡電話(宅)	<input type="text"/>
手機電話	<input type="text"/>
傳真	<input type="text"/>
*個人備用信箱	<input type="text" value="...@gmail.com"/>
*原服務機關	<input type="text" value="東海大學"/> <input type="button" value="機關學校查詢"/>